

INFORMACE O ODJEZDU A PŘÍJEZDU

Odjezd: v neděli 27. července 2008 ve 13,15 hodin SVČ Klubko Staré Město (dříve DDM St. Město), ulice U Školky 1409 (směr Uherské Hradiště – Brno, první ulice vlevo před pohostinstvím Mayer)

Návrat: ve středu 6. srpna 2008 mezi 15,30 – 16,00 hod. k SVČ Klubko ve Starém Městě

Adresa tábora: Letní tábor PIRÁTI Z KARIBIKU
základna Čeložnice
696 51 p. Kostelec

PŘI ODJEZDU NA TÁBOR JE NUTNO ODEVZDAT

- průkaz pojištěnce zdravotní pojišťovny
- prohlášení o bezinfekčnosti (vyplní rodiče, s datem dne odjezdu na tábor)
- potvrzení lékaře o zdravotní způsobilosti dítěte k účasti na zotavovací akci
- léky, pokud je dítě pravidelně užívá

ZPŮSOB PLATBY TÁBORA

Tábor zaplatíte příloženou složenkou nebo převodem na účet SVČ Klubko Staré Město. Při převodu na účet nezapomeňte použít variabilní symbol uvedený na složence.

Tábor je třeba zaplatit nejpozději do 15. června 2008. Pokud složenska nebude v tomto termínu uhrazena, bude závazná přihláška Vašeho dítěte zrušena.

DALŠÍ INFORMACE O TÁBOŘE, KONTAKTY

- hlavní vedoucí letního tábora – Mgr. Karel Zerzáň, ☎ 608 547 972, ICQ 328 942 431, karelzr@seznam.cz
- provozovatel letního tábora – Středisko volného času Klubko Staré Město (dříve Dům dětí a mládeže St. Město), ✉ U Školky 1409, 686 03 Staré Město, ☎ 572 541 103, svcklubkosm@uh.cz
- internetové stránky tábora – <http://celoznice.webpark.cz/>


KAŽDODENNÍ NETOVÉ ZPRAVODAJSTVÍ Z TÁBORA

Na webových stránkách tábora si budete každý den moci přečíst aktuální zprávy a novinky o dění na táboře. Po dobu konání letního tábora sledujte naše stránky:

<http://celoznice.webpark.cz/>

LETNÍ DĚTSKÝ TÁBOR

Piráti z Karibiku



INFORMACE

pro táborníky a jejich rodiče

PÁR PIRÁTSKÝCH VTÍPKŮ

Sedí pirát, má obě oči zavázané a na jedné ruce hák.

Uvidí ho chlap a ptá se: Kde jste přišel k tomu oku?


Pirát: Na jedné plavbě.

Chlap: A kde k té ruce?

Pirát: Na druhé plavbě.

Chlap: A kde k tomu druhému oku? Taký na nějaké plavbě?

Pirát: Ne! To sem zapomněl, že mám na ruce hák!



Na břehu opuštěného ostrova stojí zarostlý muž a ze všech sil mává na loď plující okolo. Kdo je to? Ptá se jeden pirát kapitána.

Nevím, ale vždycky se takhle raduje, když plujeme kolem.



Vystrašený pirát zděšeně volá: "Kapitáne, loď se potápí! Jak daleko je k nejbližší zemi?"

"Asi tisíc metrů."

"A kterým směrem?"

"Dolů."

Seděli rozveselení piráti v přístavní krčmě. Po půlnoci se jeden zvedl a přistoupil ke kamarádovi: „Nepij už tolik, máš už celou hlavu rozmazanou!“

„Ty, představ si, včera jsem spadl ze stěžně!“

„Proboha! A nestalo se ti nic?“

„Ne, naštěstí nic. Ty, představ si, včera jsem spadl ze stěžně!“



Další potřeby

- pirátské oblečení - pro - kluky - roztrhané rifle a košile nebo tričko, šátek a zbraň - holky - dle vlastního uvážení, ale určitě dlouhou sukni
- dobře svítící baterku + náhradní baterie
- kapesné (doporučujeme asi 200 - 300,- Kč)
- chlapci a děvčata, kteří si budou chtít jedno odpoledne pod profesionálním vedením zahrát paintball, pak ještě 300,- Kč na úhradu této akce (zapůjčení zbraní a bezpečnostní výbavy, zakoupení kuliček, atd.) Účast je dobrovolná. Pro děti, které nebudou mít o tuto hru zájem, bude připraven jiný zajímavý program.
- malý batůžek na záda se dvěma popruhy na ramena
- kapesní nožik
- 10 igelitových svačinových sáčků
- dopisní papír, obálky, známky (v Čeložnici se nedají koupit)

Potřeby na hraní her a ke konání pirátských dílen

- ostré nůžky, štětec, lepidlo
- jednobarevné světlé starší tričko (nejlépe světlé) k nabarvení
- poznámkový blok, psací potřeby, fixy nebo pastelky
- fixy na textil - černý, modrý, zelený a červený
- uzlovačka nebo asi 1,5 m prádlní (tlusté) šňůry
- šitíčko (jehla a nit)
- 1 větší svíčka, 1 menší klubíčko provázku
- doporučujeme malé kladívko a kleštičky - na tvarování měděných drátěných ozdob
- nejméně 2 pucky - návod na výrobu je popsán níže



Nedoporučujeme brát s sebou na tábor

- mobilní telefony, discmany, walkmany, přehrávače mp3 - riziko ztráty nebo odcizení, na táboře také není elektrina a tedy ani možnost dobítí baterií

JAK VYROBIT PUCKY?

Pucky jsou hadrové koule, které na našich táborech používáme k bojovým hrám. Pucky mají být velké asi jako tenisák. Nejlépe se pucky vyrábí ze starých ponožek a punčoch, které vycpeme odštířky od látek. Pevně nacpanou kouli zašijeme. Hotová pucka by se co nejvíce měla podobat tvarem míčku. K úspěšnému hraní her je nejlepší, když k výrobě pucky použijete ponožku takové barvy, která bude na trávě a v lese dobře vidět. Na tábor bude každý z vás potřebovat nejméně dvě pucky.

SEZNAM VYBAVENÍ NA TÁBOR

Sbalte, spolu se svým dítětem, všechny věci podle seznamu. Bude je totiž na táboře opravdu potřebovat. Doporučujeme vzít si starší oblečení a naskládat je do kufru, který je oproti tašce nebo batohu přehlednější a ve stanu skladnější.

Potřeby na spaní

- spací pytel, polštářek
- deku
- pyžamo a teplákovou soupravu na spaní
- karimatku – k nocování pod širákem

Oblečení

- tepláky a 2 mikiny
- svetr
- šustáky a šustákovou bundu
- 5 triček s krátkým rukávem
- 2 trička s dlouhým rukávem
- dostatek spodního prádla
- ponožky – nejlépe na každý den jedny
- 2 sibiřky
- 3 kraťasy
- plavky
- šátek
- pláštěnka – v dobrém stavu
- šiltovka či jiná vhodná pokrývka hlavy
- taška na špinavé prádlo – nejlépe látková

Nádobí

- umělohmotnou misku nebo ešus (doporučujeme označit jménem)
- příbor a malou lžičku nejlépe v látkovém podepsaném sáčku
- hrníček z umělé hmoty
- pevnou láhev na pití z umělé hmoty
- utěrku

Obuv

- pevná a kvalitní obuv (botasky) – na výlety
- tenisky – na sport
- gumáky – do deště
- nazouváky

Hygienické potřeby

- mýdlo
- zubní kartáček
- pasta
- 2 peřinkové šampony
- krém
- hřeben
- žínka nebo hubka na mytí
- 2 ručníky
- 1 role toaletního papíru
- kapesníky
- Difusil H či jiný aerosolový přípravek proti klíšťatům

Sladkosti

- pokud budete dětem dávat na tábor sladkosti, vložte je do uzavíratelné umělohmotné dózy, kterou označíte jménem dítěte



Ahoj kamarádi a kamarádky,

kolem se všechno zelená, voní a kvete, hřejivé jarní sluníčko nás láká do přírody, milovými kroky se blíží konec školního roku a spolu s ním i toužebně očekávané letní prázdniny. Než se nadějete, v kalendáři se objeví poslední červencová neděle a budeme odplovat na pirátském škuneru na dobrodružnou výpravu do čeložnického Karibiku.

Abyste se na společnou táborovou plavbu mohli řádně připravit, sepsali jsme pro vás tuto brožurku, ve které se dozvíte nejen, co všechno si s sebou na tábor máte vzít, ale i pár zajímavostí ze života karibských pirátů.

Co budete moci na letošním táboře prožít? Mimo poznání mnoha tajemství pirátského života vás čeká spousta nových i osvědčených her, zajímavých činností, tradičních i netradičních sportů, výletů a vycházek do blízkého i vzdáleného okolí tábora a příjemná podvečerní posezení s kamarády u táborového ohně. A to zdaleka není vše, co jsme pro vás připravili. Mnoho dalšího, co budete moci na táboře prožít, je zatím zastřeno rouškou tajemství, které budete moci odhalit až v Čeložnici.

Na společně prožitá dobrodružství v Karibiku spolu s Vámi se těší

lodní důstojníci Soňa, Katka, Zuzka, Kenny a Víta,
kormidelníci Bára, Tomáš a Jakub,
proviantní důstojnice tety Liduška a Jana,
prachařka Radka, loďmistr Peťa,
lodivod David a kapitán škuneru Karel



O PIRÁTECH

KDO JE PIRÁT

Pirát je drsný muž nebo žena, prostě někdo, kdo drancuje, okrádá, plení a loupí na moři. Piráti obvykle přepadají jiné lodě, ale samozřejmě mají i své cíle na pobřeží, kde přepadají a vesnice, města a pevnosti. Uloupenou kořist si piráti v případě nebezpečí ukrývali na opuštěných ostrovech. Piráti si oblékají jasně barevné oblečení sestávající z mnoha částí.

Obvykle měl pirát:

- pásku přes oči
- dřevěnou nohu
- hák namísto ruky
- zlatou obruč - náušnici
- šátek
- papouška na rameni
- nezbednou lodní opičku



PIRÁTSKÝ ŽIVOT - pravdy a lži

Piráti kradli jen peníze, zlato a šperky

Kdepak! Piráti mimo peněz, zlata a šperků kradli vše, co se dalo prodat. S oblibou kradli také cukr, látky, tabák, koření, víno a kořalku, námořní mapy, léky a také otroky.

Piráti měli dřevěné nohy a pásky na očích

Jasná věc, brachu! Dělové koule dokázaly pohmoždit nohu a rozbít obličej. Rozdrcená noha se uřízla pilou a po ruce vždy bylo dřevo, ze kterého se dala šikovní noha vyřezat.



Piráti si kreslili mapy, na kterých vyznačovali ukryté poklady
Málo kdy, kámo! Obvykle si piráti uloupené peníze rychle rozdělili a utratili. Piráti zakopávali svůj lup jedině tehdy, když je honilo námořnictvo. Až nebezpečí pominulo, pro poklad se hned vrátili. Jen kapitán William Kidd na některém ostrově uschoval obrovský poklad, přímo pohádkově bohatství. Údajně existuje mapa, na které je cesta k pokladu přesně vyznačena. Zatím však této složité mapě nikdo neporozuměl a poklad doposud nebyl nalezen.

4. Výchovu k demokracii

Jsmo si vědomi, že demokracie nezbytně potřebuje soudné, kritické, zodpovědné a nezávisle myslící občany s vědomím vlastní důstojnosti a s respektem k právům a svobodám ostatních. Proto se zaměřujeme na vytváření táborového společenství, které je založeno na vzájemném respektu rovnoprávných partnerů – dětí a vedoucích. Při celotáborové motivované hře i při dalších táborových činnostech děti spolurozhodují o dalším postupu, zkoumají a vybírají vhodná řešení.

5. Výchovu k péči o životní prostředí


Jedenáct dnů prožitých pod stanem přímo uprostřed přírody, cílené poznávání květin, stromů, živočichů, nerostů, činnosti vedoucí děti k péči o životní prostředí a hry s ekologickou tematikou – to je jen neúplný výčet aktivit, které napomáhají vytvářet vztah dětí k přírodě a vedou děti k postupnému uvědomování si nutnosti ochrany životního prostředí.

6. Prevenci sociálně-patologických jevů

Účelně naplněný volný čas zajímavým a poutavým programem, při kterém je dětem dána příležitost zvažovat své činy, zodpovědně se rozhodovat a za svá rozhodnutí nést zodpovědnost, cílené budování kolektivu kamarádů a kamarádství často přetrvávající dobu tábora, rozvoj samostatnosti, uvědomování si vlastních kvalit i kvalit ostatních účastníků tábora a tým vstřícných táborových pracovníků, kteří s maximálním pracovním nasazením a profesionálním umem připravují program a starají se o své svěřence – to vše přispívá k prevenci nežádoucích sociálně-patologických jevů, tolik častých v dnešní populaci dětí.

7. Zdravý vývoj dětí

Dny prožité na čerstvém vzduchu na táborové základně v lese, zvýšená pohybová aktivita dětí promyšleně střídaná odpočinkem, dostatek spánku, vyvážená strava, psychická pohoda a zajímavý program bezesporu zanechávají vliv na zlepšení zdravotního stavu a posílení imunitního systému dětí.



O CO NÁM JDE ANEB CÍLE NAŠÍ PRÁCE

Při přípravě a realizaci letních táborů se snažíme, aby naši svěřenci prožili táborové dny naplněné zajímavými činnostmi, hrami a zábavami, které však nejsou voleny samoúčelně. Právě naopak, snažíme se, aby tyto činnosti co možná nejvíce přispěly k rozvoji osobnosti dětí. Jsme si vědomi, že doba pouhých několika dnů našeho působení na děti na táboře je poměrně krátká, avšak na své vlastní kůži v dětských letech jsme si vyzkoušeli, že neobvyklé zážitky, vstřícné prostředí, pečlivě připravený program a parta dobrých kamarádů a obětavých vedoucích, kteří jsou dětem ochotni naslouchat, často dokáže formovat osobnost člověka více než několik let školní docházky...

S tímto vědomím při táborových činnostech usilujeme o:

1. Rozvoj individuálních schopností dětí

Pestrou nabídkou různých táborových činností dětem zprostředkováváme poznání mnoha nových vědomostí a praktických dovedností. Jejich poznání a vyzkoušení dětem rozšiřuje obzor o světě a pomáhá jim vybírat si obory, které je zajímají, ve kterých zažívají úspěch i radost a kterým se chtějí dále věnovat.

2. Výchovu ke spolupráci, kooperaci, partnerství a solidaritě

Celý táborový program je směřován k vytvoření vstřícného a bezpečného prostředí, ve kterém by se děti cítily co nejlépe a k rozvoji spolupráce, kooperace a vzájemné pomoci mezi jednotlivými oddíly a mezi dětmi navzájem. Na našem táboře nemá místo nesmyslné soutěžení, při kterém vítězí a prohrají stále ti samí. Děti na táboře hrají mnoho kvalitních a zajímavých her, v těchto hrách však nejde o to být vítězem, ale o to hru si pořádně „užít“, zajímavý je totiž především průběh hry, ne její výsledek.

3. Poznání

Letní tábory, které pořádá naše skupina vedoucích, jsou vždy motivovány určitým tématem. V minulých letech byly tábory věnovány Japonsku, Tibetu, Divokému západu, pravěku, husitství, životu v době aztéckých Indiánů nebo vesmírné výpravě do paralelních světů. Táborovou motivaci zpracováváme velmi obsírně, aby děti měly příležitost z dané oblasti poznat a vyzkoušet si co nejvíce. Na táboře se děti hrou a zábavnou formou seznamují s kulturou, hodnotami, uměním, životním stylem, vědou, technikou, sportem i zábavou poznávané společnosti.

Piráti pluli pod vlajkou s lebkou a zkříženými hnáty

Přesně tak, brachu! Ale piráti měli i jiné vlajky: s krvácejícím srdcem, s dýkou nebo s celým kostlivcem.




Piráti měli na rameni papoušky

Jasná věc, brachu! Papoušky piráti chytali v Karibiku a vozili si je domů. Ale neměli je jen jako své roztomilé domácí miláčky, nýbrž je v Evropě prodávali za spoustu peněz. Za pěkného papoucha byly pořádné prašule.

Piráti posílali svým obětem černou známku

Přesně tak, kámo! Vystříhli z papíru kolečko, nabarvili ho inkoustem na černo a poslali ho člověku, kterého



chtěli zlikvidovat. Znamenalo to: „Jsi naše oběť!“ Varování známkou dodávalo oběti „ten pravý“ strach.

Piráti vysazovali svoje kolegy na pustých ostrovech

Jasná věc, brachu! To byl trest pro piráty, kteří porušili pravidla. A byl to trest velmi krutý. Piráta vysadili na ostrov, na kterém nebylo co jíst ani pít. Věřte tomu nebo ne, ale piráti svoje pravidla opravdu měli!

PIRÁTSKÁ PRAVIDLA

- každý člen posádky má na lodi stejné právo hlasovat o společných akcích a má nárok na stejný podíl jídla a pití; kapitán obdrží z každého pokladu vždy dvojnásobek
- všichni muži dostanou z pokladu stejný díl; každý, kdo si vezme víc, než mu náleží, bude potrestán vysazením na pustý ostrov
- každý musí dbát, aby měl pistoli a šavli v dobrém stavu a kdykoliv je měl připravené k použití
- každý, kdo v boji zběhne z lodi, zemře nebo bude vysazen na pustý ostrov
- na palubě lodi nesmí docházet k žádným rvačkám; všechny hádky se budou řešit na břehu mečem a šavlí
- nikdo nesmí hrát karty ani kostky o peníze
- světla a svíčky se zhasínají každý večer v osm hodin



KARIBIK



Karibik je oblast mezi Severní, Jižní a střední Amerikou, jejímž středem je Karibské moře. Tato oblast zahrnuje víc než 7 000 ostrovů, ostrůvků a útesů. Za zlatý věk pirátství v Karibiku je považován konec 17. a počátek 18. století. V tomto období Karibské moře brázdilo množství pirátských korábů, které přepadaly lodě vezoucí bohatý náklad do Evropy.

NEJSLAVNĚJŠÍ KARIBŠTÍ PIRÁTI

Černovous (Edward Teach)

- vlasý a vousy si splétal do copů, takže to vypadalo jakoby mu po obličejích a hlavě lezli hadi; aby vypadal ještě hrozněji, jako sám ďábel, zapléтал si do těch copů kouřící provázky

- měl takovou sílu, že jednou ranou šavlí dokázal rozpúlit chlapa od hlavy až k pasu

Černý Bartoš (Bartholomew Roberts)

- byl méně slavný než Černovous, ale ve svém pirátském povolání daleko úspěšnější, podařilo se mu přepadnout a vydrancovat víc než 400 lodí

- jako jeden z mála pirátů nepil alkohol, při plánování svých chytrých přepadů měl tedy jasnou hlavu

- na piráta byl vcelku pobožný, říkával: „V neděli nikoho nepřepadávej, to je Boží den.“

- na své lodi nesnášel hazardní hry a kouření



SLOVA RODIČŮM

Vážení rodiče,

velmi si ceníme důvěry, se kterou jste nám svěřili Vaše děti k jedenáctidennímu táborovému pobytu motivovanému tentokrát pirátskou tematikou. Po mnohaletých zkušenostech s pořádáním táborů si Vás dovoluujeme požádat o následující:

- Sbalte, prosím, spolu s vaším synem či dcerou všechny potřebné věci podle přiloženého seznamu. Všechny věci v seznamu uvedené budou Vaše děti při pobytu na táboře nebo při hrách, výletech či pirátských dílnách opravdu potřebovat.
- Žádáme Vás, pokud to nebude naprosto nezbytně nutné, abyste děti na táboře nenavštěvovali. Způsobili byste totiž zbytečnou lítost jiných dětí, za kterými rodiče nepřišli. Nepochybně posíláte Vaše dítě na tábor také s cílem, aby bylo samostatnější. Jedenáct dnů prožitých bez rodičů je nemalým krokem k rozvoji samostatnosti Vašeho dítěte. Budete-li mít jakékoliv pochybnosti, můžete zatelefonovat hlavnímu vedoucímu tábora. Kontaktní telefonní číslo Vám bude sděleno při odjezdu dětí na tábor.
- Neposílejte, prosím, dětem na tábor balíčky se sladkostmi či ovocem. Snažíme se, aby strava dětí na táboře byla pestrá, obsahovala dostatek ovoce a i dětmi oblíbených sladkostí. Navíc Česká pošta balíčky přímo na tábor nedoručuje a my je můžeme vyzvednout většinou se zpožděním, až při příležitostné cestě do Kyjova.
- Nedoporučujeme mobilní telefony na táboře. Naše táborová základna není vybavená elektrinou a tedy nebude možno dobít baterie. Hrozí také riziko ztráty telefonu.
- Hodně dětem pište. Každý dopis nebo pohled od rodičů, babiček, dědečků, strýců, tet, kamarádek a kamarádů dětem udělá velkou radost. Sami jistě znáte to nedočkavé napětí, než roztrhnete obálku a dopis si přečtete. Slova v dopise (na rozdíl od těch vyčtených v telefonu) jsou napsaná a dítě si je může přečíst znovu třeba právě tehdy, když se mu po Vás zasteskne.

Přejeme si a uděláme vše, co je v našich silách, aby se Vaše děti vrátily z letního tábora s hezkými a nevšedními zážitky, s novými vědomostmi, s novými kamarády, příjemně odpočaté, dobře naladěné a zdravé.

za kolektiv táborových pracovníků Mgr. Karel Zeržáň, hlavní vedoucí tábora